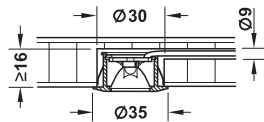




2

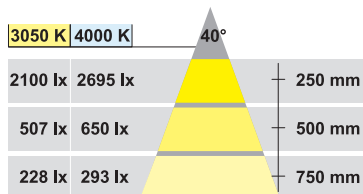
LED 350 mA

LED 1007



- minimale Bauform
- hochwertiges Metallgehäuse
- IP44 für Feuchträume geeignet

- Einsatzbereich: Schränke, Regale, Vitrinen, Fachböden
- Werkstoff: Messing
- Oberfläche/Farbe: edelstahlfarben
- Farbwiedergabeindex: >80
- Montage: zum Einbohren, mit Klemmbefestigung
- Bohrloch-Ø: 30 mm



Lieferumfang

1 Leuchte, mit 2 m Zuleitung, inkl. Befestigungsmaterial

350 mA 0°/100° M M F III CE IP44 IP20 A

Lichtfarbe	Lichtstrom lm	Leistung W	Schutzart	Artikel-Nr.
warmweiß	96	1,2	IP20	830.53.261
3050–3250 K	96	1,2	IP44	830.53.263
kaltweiß	120	1,2	IP20	830.53.260
4000 K	120	1,2	IP44	830.53.262

Abpackung: 1 Stück

Netzteile mit Schalteranschluss

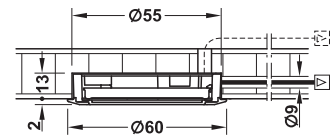
Lieferumfang

1 Netzteil inklusive 2 m Einspeisleitung mit Euro-Flachstecker

	1–4 W	5–10 W
Netzteil	833.80.902	833.80.903


Abpackung: 1 Stück

LED 1064



Besonders gleichmäßige und flächige Ausleuchtung.

- Einsatzbereich: Küchen- und Wohnmöbel
- Ausführung: besonders geringe Einbautiefe
- Werkstoff: Aluminium
- Oberfläche/Farbe: silberfarben
- Farbwiedergabeindex: >80
- Montage: zum Einbohren, mit Klemmbefestigung
- Bohrloch-Ø: 55 mm



Lieferumfang

1 Leuchte, mit 1,8 m Zuleitung

350 mA 0°/100° M M F III IP20 IP44 A

Lichtfarbe	Lichtstrom lm	Leistung W	Artikel-Nr.
warmweiß 3000 K	110	2	833.06.162
kaltweiß 4000 K	140	2	833.06.161

Abpackung: 1 Stück

Netzteile	► MB 2.93
Funksteuerungen und Schalter	► MB 2.98
Leitungen und Verteiler	► MB 2.96

