

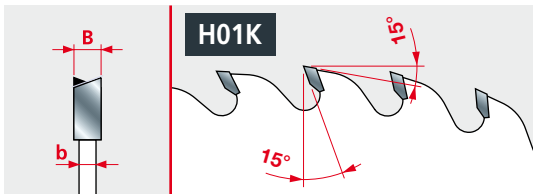
LU1H

HW - LAME PER IL TAGLIO DI LEGNI MASSICCI - SP. SOTTILE
T.C.T. SAWBLADES TO CUT SOLID WOOD - THIN KERF

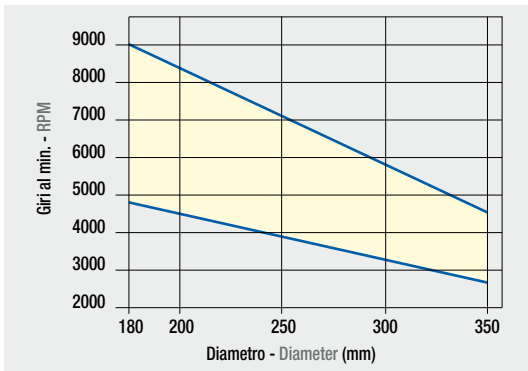
RIF. LU03M - LU31M - LU32M - LU33M



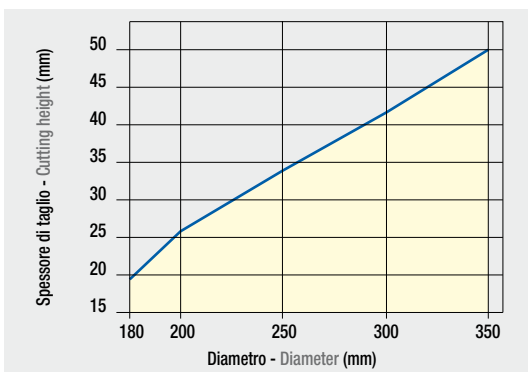
D	B	b	d	Z	FT	Codice
mm	mm	mm	mm		NL	Code
180	1,5	1,0	30	40	2/7/42	LU1H 0100
185	1,5	1,0	25,4	40		LU1H 0200
200	1,5	1,0	30	40	2/7/42	LU1H 0300
200	1,5	1,0	30	60	2/7/42	LU1H 0400
205	1,5	1,0	25,4	40		LU1H 0500
205	1,5	1,0	25,4	60		LU1H 0600
250	2,5	1,6	30	48	FT01	LU1H 0700
250	2,5	1,6	30	60	FT01	LU1H 0800
250	2,8	2,0	30	30	2/10/60	LU1H 1500
250	2,8	2,0	30	40	2/10/60	LU1H 1600
300	2,8	2,0	30	36	FT01	LU1H 1400
300	2,8	2,0	30	54	FT01	LU1H 0900
300	2,8	2,0	35	54		LU1H 1000
300	2,8	2,0	30	72	FT01	LU1H 1100
350	3,0	2,2	30	60	FT01	LU1H 1200
350	3,0	2,2	30	84	FT01	LU1H 1300



CARATTERISTICHE DEL DENTE - TOOTH FEATURES



Fascia del N. giri minimo e massimo consigliati in funzione del diametro della lama.
Minimum and maximum RPM based on the blade diameter.



Altezza di taglio lungo e trasverso vena massima consentita in funzione del diametro della lama.
Maximum depth of rip and crosscut based on the blade diameter.

FT01 = 2/7/42 + 2/9/46,4 + 2/10/60

■ Lame per taglio lungo e trasverso vena. Lo spessore di taglio ridotto facilita l'avanzamento del pezzo da lavorare.

Macchine: Seghe da banco, macchine portatili.

Caratteristiche: Dentatura alterna a 15° con angolo di taglio positivo.

Materiale: Legni massicci pregiati teneri e duri.

■ Sawblades suitable for ripping and crosscutting. The reduced cutting height makes workpiece feeding easier.

Machines: Table saws, portable machines.

Features: ATB 15° tooth with positive cutting angle.

Material: Good quality, soft and hard solid wood.

	Sufficiente Sufficient	Buono Good	Ottimo Excellent
Legno tenero lungo e trasverso vena Ripping and crosscutting of softwoods			
Legno duro lungo e trasverso vena Ripping and crosscutting of hardwoods			
Composti di legno Wood composites			